






# Prestasi Pelaburan Malaysia Januari-September 2024








## Lima Negeri Utama

	RM (Bil)	Perkilangan RM (Bil)	Perkhidmatan RM (Bil)	Utama RM
 Selangor	<b>66.8</b> (9M2023: RM42.1 Bil)	<b>15.0</b>	<b>51.7</b>	<b>38.7 juta</b>
 W.P. Kuala Lumpur	<b>63.9</b> (9M2023: RM49.0 Bil)	<b>0.3</b>	<b>63.6</b>	-
 Kedah	<b>34.0</b> (9M2023: RM22.6 Bil)	<b>32.6</b>	<b>1.4</b>	*
 Pulau Pinang	<b>22.6</b> (9M2023: RM45.2 Bil)	<b>12.1</b>	<b>10.4</b>	*
 Johor	<b>18.1</b> (9M2023: RM20.1 Bil)	<b>8.0</b>	<b>10.0</b>	<b>0.1 bil</b>

Nota\*: Jumlah pelaburan kurang daripada RM250 ribu

## Pelabur Asing Utama\*

	RM (Bil)
 Jerman	<b>30.9</b>
 Republik Rakyat China	<b>10.8</b>
 Amerika Syarikat	<b>8.4</b>
 Belanda	<b>4.9</b>
 Singapura	<b>4.4</b>

Nota\*: Sektor perkilangan dan perkhidmatan yang diluluskan oleh MIDA. Sektor perkhidmatan di bawah bidang kuasa MIDA ialah Pertubuhan Global, Perkhidmatan Sokongan, Hotel dan Pelancongan, Perkhidmatan Kesihatan dan Maklumat dan Komunikasi.

Perkhidmatan  
**63.1%**



## Sektor Perkhidmatan - Subsektor Utama



Perkilangan  
**34.9%**



## Sektor Perkilangan - Subsektor Utama



Utama  
**2.0%**



## Sektor Utama - Subsektor



Nota\*\*: Tiada projek diluluskan bagi subsektor pertanian

Nilai penjumlahan dan peratusan perubahan mungkin berbeza disebabkan pembundaran.