


# PRESTASI PELABURAN MALAYSIA 2024



**RM378.5 billion**  
(2023: RM329.5 billion)

Jumlah Pelaburan Diluluskan  
**55 : 45**

Nisbah Pelaburan Domestik-ke-Asing



**RM208.1 billion**  
(2023 : RM141.1 billion)

Pelaburan Domestik (DI)



**RM170.4 billion**  
(2023 : RM188.4 billion)

Pelaburan Asing (FI)



**207,241**  
(2023 : 127,332)






Pekerjaan Baharu



**6,700**  
(2023 : 5,101)

Bilangan Projek

## Lima Negeri Utama

	RM (Bil)	Perkhidmatan RM (Bil)	Perkhidmatan RM (Bil)	Utama RM (Bil)
 Selangor	<b>101.1</b> (2023 : RM55.3 Bil)	<b>18.8</b>	<b>82.3</b>	<b>38.7 juta</b>
 W.P. Kuala Lumpur	<b>91.5</b> (2023 : RM58.3 Bil)	<b>0.3</b>	<b>91.2</b>	-
 Johor	<b>48.5</b> (2023 : RM43.1 Bil)	<b>14.2</b>	<b>34.0</b>	<b>0.2</b>
 Kedah	<b>45.8</b> (2023 : RM28.7 Bil)	<b>44.1</b>	<b>1.7</b>	*
 Pulau Pinang	<b>32.0</b> (2023 : RM17.9 Bil)	<b>17.3</b>	<b>14.7</b>	*

Nota\*: Jumlah pelaburan kurang daripada RM250 ribu.

## Lima Pelabur Asing Utama\*

	RM (Bil)
 Amerika Syarikat	<b>RM32.8</b>
 Jerman	<b>RM32.2</b>
 Republik Rakyat China	<b>RM28.2</b>
 Singapura	<b>RM27.3</b>
 Hong Kong KRK	<b>RM7.4</b>

Nota\*: Pelaporan sumber pelaburan asing merujuk kepada sumber *ultimata*.

## Perkhidmatan

**66.8%**



**RM252.7 billion**  
(2023 : RM168.4 billion)

Jumlah Pelaburan Diluluskan



**RM81.0 billion**  
(2023: RM57.9 billion)

Pelaburan Asing (FI)



**RM171.7 billion**  
(2023: RM110.5 billion)

Pelaburan Domestik (DI)



**119,083**  
(2023 : 52,732)

Pekerjaan Baharu



**5,525**  
(2023 : 4,143)

Bilangan Projek

## Perkhidmatan

**31.8%**



**RM120.5 billion**  
(2023: RM152.0 billion)

Jumlah Pelaburan Diluluskan



**RM88.9 billion**  
(2023: RM128.4 billion)

Pelaburan Asing (FI)



**RM31.6 billion**  
(2023: RM23.5 billion)

Pelaburan Domestik (DI)



**87,695**  
(2023 : 73,939)

Pekerjaan Baharu



**1,108**  
(2023 : 883)

Bilangan Projek


## Utama

**1.4%**



**RM5.3 billion**  
(2023 : RM9.1 billion)

Jumlah Pelaburan Diluluskan



**RM0.5 billion**  
(2023: RM2.0 billion)

Pelaburan Asing (FI)



**RM4.8 billion**  
(2023: RM7.1 billion)

Pelaburan Domestik (DI)



**463**  
(2023 : 661)

Pekerjaan Baharu



**67**  
(2023 : 75)

Bilangan Projek

Nilai penjumlahan dan peratusan perubahan mungkin berbeza disebabkan pembundaran.

## Subsektor Perkhidmatan Utama\*



Maldunat & Komunikasi  
**RM136.0 Bil**  
(2023 : RM63.7 Bil)



Hartanah  
**RM64.5 Bil**  
(2023: RM61.0 Bil)



Perkhidmatan Sokongan  
**RM12.9 Bil**  
(2023 : RM10.5 Bil)



Utiliti  
**RM11.1 Bil**  
(2023 : RM11.1 Bil)



Perkhidmatan Pengangkutan  
**RM8.5 Bil**  
(2023 : RM1.3 Bil)

Nota\*: Data untuk subsektor maklumat dan komunikasi, perkhidmatan pengangkutan, perkhidmatan kewangan, utiliti dan perlombongan, hanya tersedia sehingga September 2024

## Subsektor Perkhidmatan Utama



Elektrikal & Elektronik  
**RM55.8 Bil**  
(2023 : RM8.4 Bil)



Kelengkapan Pengangkutan  
**RM15.8 Bil**  
(2023 : RM7.1 Bil)



Kimia & Produk Kimia  
**RM10.6 Bil**  
(2023 : RM8.9 Bil)



Jeniteria & Kelengkapan  
**RM10.6 Bil**  
(2023 : RM22.6 Bil)



Pengilangan Makanan  
**RM6.1 Bil**  
(2023 : RM3.2 Bil)

## Subsektor Utama



Perlombongan  
**RM4.5 Bil**  
(2023 : RM8.8 Bil)



Pertanian  
**RM766.8 Juta**  
(\*\*2023)



Perlindungan & Komoditi  
**RM71.6 Juta**  
(2023 : RM312.6 Juta)

Nota\*\*: Tiada projek diluluskan bagi subsektor pertanian